

お取り扱い上のご注意

BauXar(ボザール)Jupity301を安全にご利用いただくために、ご使用する前に必ずこの「お取り扱い上のご注意」をよくお読みになってからご使用下さい。

絶対に分解・改造をしないで下さい。

電源コード・アダプターのお取り扱い

ユニット故障の原因、または感電、火災、火傷等、人体に害を及ぼさないために、下記の点にご注意下さい。

1. 電源コード・アダプターを抜き差しする場合は、必ずプラグ部分を持って行ってください。
2. 電源コード・アダプターは発熱を防ぐためにストーブ等の発熱源からは離してご使用下さい。
3. 電源コード・アダプターの上には重い物を、置かないで下さい。
4. 電源コード・アダプターの分解・修理など行わないで下さい。

設置方法

1. 直接日光の当たる場所を避けて設置してください。
2. 極端に高温の場所や低温の場所、および結露するような場所で使用しないで下さい。
3. スピーカーは安定する場所でご使用下さい。上には何も乗せないで下さい。

水・磁気から離してご使用下さい。

1. 本体に水がかかると、故障の原因になります。花瓶、シンクなど水気のある場所から離してご使用下さい。
2. 故障の原因になりますので、磁気のあるものから離してご使用下さい。

保存方法

長期間使用しない場合は、電源プラグをコンセントから抜いてください。

ボリューム調整

電源が切れている状態でボリュームつまみを少し右に回すと電源が入ります。音を出す時はボリュームを上げ過ぎないように十分ご注意の上、ボリュームをご調整下さい。

お掃除の仕方

お掃除される場合、乾いた布で拭いてください。
乾いた布で落ちない汚れは少し湿らせた布で洗剤をつけずに拭いてください。

サービス

電源コードやプラグが壊れたり、液体をこぼしたり、または落としたりして作動しなくなった場合、スピーカーの点検が必要です。お買い求めいただいたお取扱店にお尋ね下さい。

オーディオ出力がモノラル出力の場合

片方のスピーカーからしか音が出ません。その場合はモノラル→ステレオ端子の変換プラグをお使いいただくと両方から音が出ます。但し、音はモノラルです。

電源を切る時


テレビ等のイヤフォンジャックから接続してお使いの場合、テレビの電源を切る際に残留音が出ることがあります。この場合はJupity側の電源から先にお切り下さい。

株式会社 ボザール

〒101-0041 東京都千代田区神田須田町2-23-9 大和ビル5F

サポートデスク：電話番号 03-3256-8754 平日 10:00～17:00 (土・日・祝祭日を除く)

Jupity301



取り扱い上のご注意

※ 説明の便宜上、イラストと原物は異なる場合があります

製品仕様

モデル	Jupity301	
入力端子	ステレオミニプラグ	
最大出力	5.0W×2	
外形寸法	高さ	400mm
	幅	85mm
	奥行き	105mm
入力インピーダンス	6kΩ以上	
AC電源	100V-240V	
重量	右: 2.2kg 左: 2.15kg	

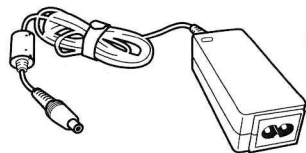
※ 本仕様は、性能向上のため変更することがあります。



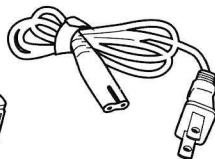
オーディオケーブル



音声入力ケーブル

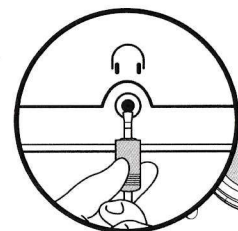
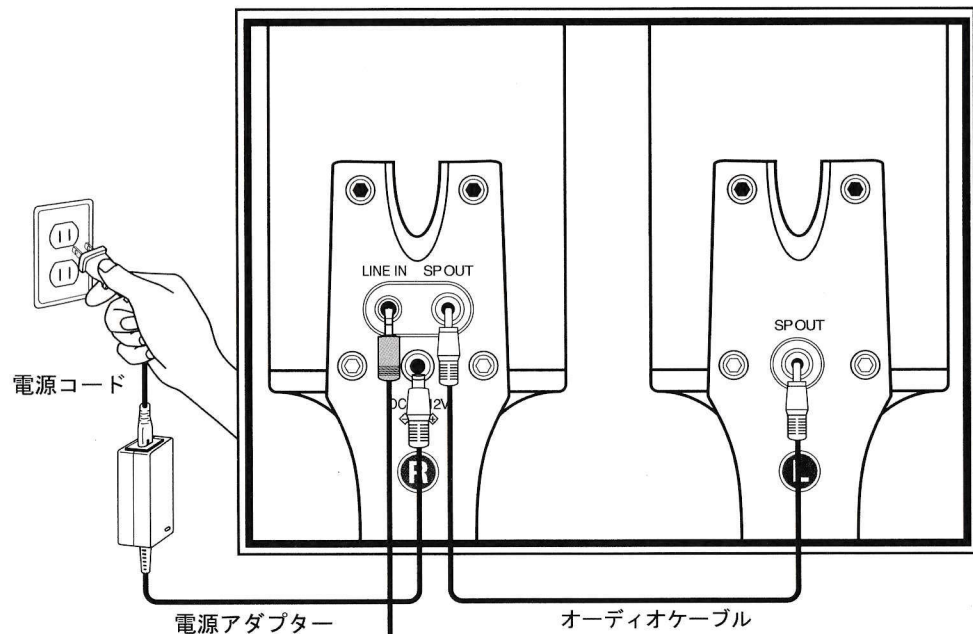


電源アダプター

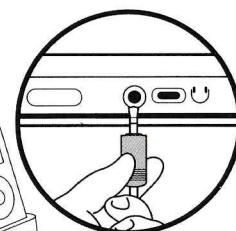


電源コード

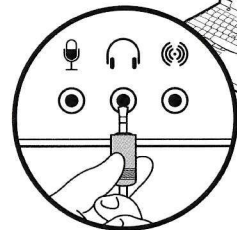
手順1 機器の接続 (ボリュームつまみのあるスピーカーを向って右側に設置して下さい)



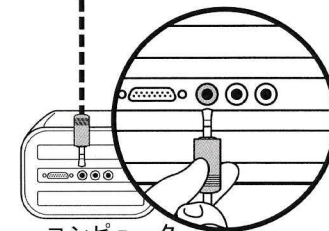
CD プレーヤー



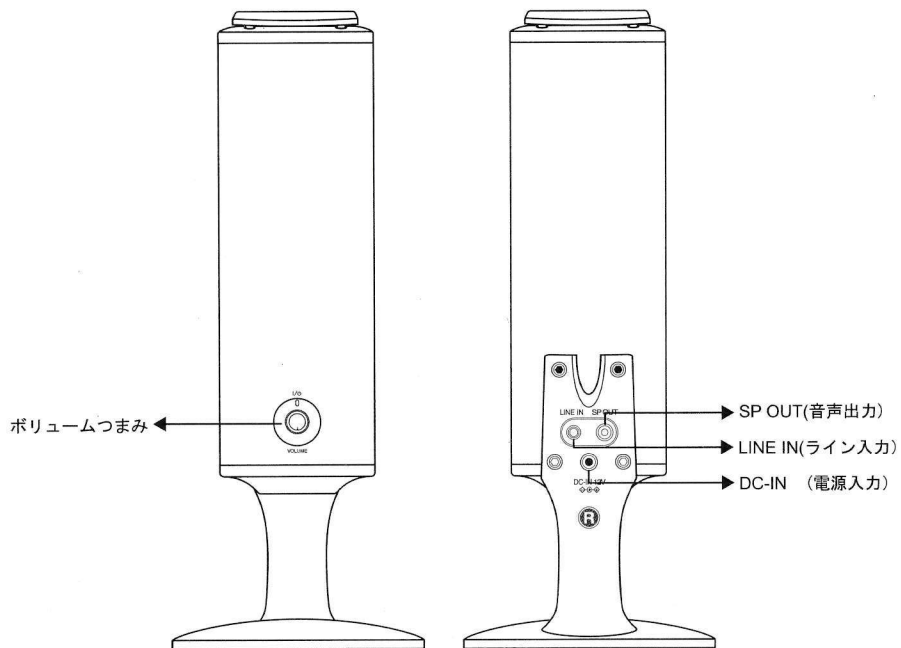
MP3 プレーヤー



ノートパソコン



コンピュータ



手順2: ボリュームつまみをまわして電源のオン・オフを切り替えてください。